


Inhaltsverzeichnis

Timer-Liste - Sicht 5	3
<i>Erläuterung der Tasten</i>	4
<i>Timer mit dem Editor bearbeiten</i>	4
<i>Timer blocken</i>	5
<i>Anzeige der Laufzeit einer Aufnahme</i>	6



Timer-Liste - Sicht 5


Diese Sicht kann auf eine beliebige Taste gelegt, oder von einer anderen Sicht mit der Taste  aufgerufen werden.

Eine Taste kann im Setup Menü Punkt „Taste für die Timer-Liste“ eingestellt werden. Es werden alle vorhandenen Timer angezeigt.



Timer-Einträge werden mit Textfarben dargestellt. Die Bedeutung der Farben wird [HIER](#) erklärt. Außerdem wird für jeden Timer-Typ ein entsprechendes Symbol auf der rechten Seite der Zeile eingeblendet. Die Bedeutung der Timer-Typen wird [HIER](#) erklärt.



SmartEPGvu⁺ verwendet eine sogenannte FileDB, diese merkt sich die aufgenommenen Sendungen, zeigt Wiederholungen mit einem  an und verhindert wiederholte Aufnahmen bei Serien (Blocken von Timern). Timer mit kreisförmigen Pfeilen zeigen an, dass die aufzunehmende Sendung eine Wiederholung ist.

Timer-Liste					1/31
	So 04.01	RTL Aktuell - Sendung vom 04.01.2026	18:45 - 19:10		25'
	Mo 05.01	SmartEPGvu+ - Plugin	06:00 - 06:01		
	Mo 05.01	VPS - Plugin	18:44 - 18:45		
	Mo 05.01	RTL Aktuell - Sendung vom 05.01.2026	18:45 - 19:13		28'
	Mo 05.01	Morden im Norden - S12E06 - Böse Schwester	18:45 - 19:50		65'
	Mo 05.01	Die Landarztpraxis - S04E01 - Neuankömmlinge	18:54 - 20:00		65'
	Mo 05.01	Gute Zeiten, schlechte Zeiten (8431) - Kein Fest der Liebe	19:30 - 20:30		60'
	Mo 05.01	Morden im Norden - Weil du böse bist - Spielfilm Deutschland 2025	20:10 - 21:50		100'
	Di 06.01	RTL Aktuell - Sendung vom 06.01.2026	18:45 - 19:13		28'
	Di 06.01	Die Landarztpraxis - S04E02 - Bruder und Schwester	18:54 - 20:00		65'
	Di 06.01	Gute Zeiten, schlechte Zeiten (8432) - Konsequenzen!	19:30 - 20:30		60'
	Mi 07.01	SOKO Wismar - S22E13 - Die Kirchenmalerin	17:55 - 18:59		64'
	Mi 07.01	RTL Aktuell - Sendung vom 07.01.2026	18:45 - 19:13		28'















 Neuer Timer
  Filter umschalten
  Timer blocken
  R->P->M
  Timer löschen

 EPG Info
  Zum Event im Guide
  AUDIO Zu FileDB wechseln
  Erweiterungen
  OK Timer bearbeiten


 1 Guide
  2 Übersicht
  3 Grid
  4 Bald
  6 Suchaufträge
  9 SmartFiler
  MENU Menü
  EXIT Beenden

SmartEPGvu⁺



Erläuterung der Tasten

	Neuen Timer erzeugen
	Anzeige filtern nach „alle Timer“ oder „nicht geblockte Timer“ oder „geblockte Timer“
	Neuen Timer bestätigen. Diese option ist nur vorhanden, wenn zuvor im Einstellungsmenü die Option „Neue Timer anzeigen“ aktiviert wurde.*
	Timer blocken bzw. entblocken
	Timer-Typ ändern (R-, P- bzw. M-Timer) - nähere Erläuterung unter Timer-Typen
	Den markierten Timer löschen
	Anzeige der erweiterten Infos zur markierten Sendung
	Springt zu der Sendung im Guide -Sicht 1
	Zum File-Datenbank Editor wechseln
	Plugins anzeigen oder ausblenden. Je Betätigung der Taste wechselt der Anzeige Modus: Keine Plugins, nur SE und alle Plugins
	Timer bearbeiten
	Timer bearbeiten
	Sprung zur Sicht 1 - Guide
	Sprung zur Sicht 2 - Grid
	Sprung zur Sicht 3 - Grid
	Sprung zur Sicht 4 - Bald
	Sprung zur Sicht 6 - Suchaufträge
	Sprung zur Sicht 9 - SmartFiler
	Ruft das SmartEPGvu+ Menü auf
	Beenden

* Wird der Timer nicht bestätigt, wird die Sendung trotzdem aufgenommen. Die Timer-Farbe bleibt dann Dunkelgrün.

Wenn der Timer mit  bestätigt wird, passt sich die Farbe dem Zeitpunkt der geplanten Aufnahme an.


Timer mit dem Editor bearbeiten

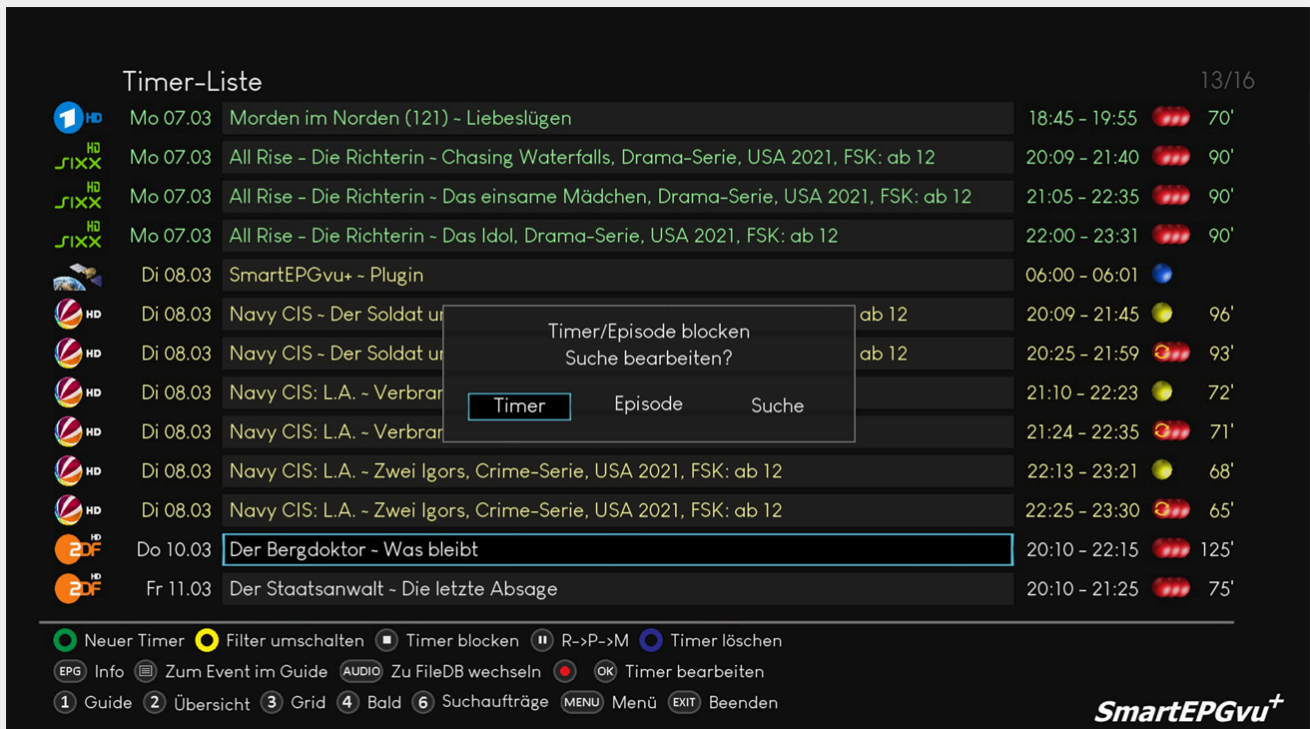
Wenn man die Record  oder OK  Taste drückt, erscheint der Editor, um den Timer zu bearbeiten.



Der Timer-Editor wird [HIER](#) näher erläutert.

Timer blocken

Wenn man die  Taste drückt, erscheint eine Einblendung mit einer Auswahl an Optionen wie man blocken möchte.



The screenshot shows the 'Timer-Liste' interface with a list of 13 timers. A context menu is open over the entry 'Navy CIS: L.A. - Verbrannt', offering three options: 'Timer', 'Episode', and 'Suche'. The interface includes a header 'Timer-Liste' and a page indicator '13/16'. At the bottom, there is a legend for various icons and a list of navigation buttons: 'Neuer Timer', 'Filter umschalten', 'Timer blocken', 'R->P->M', 'Timer löschen', 'EPG Info', 'Zum Event im Guide', 'AUDIO Zu FileDB wechseln', 'OK Timer bearbeiten', '1 Guide', '2 Übersicht', '3 Grid', '4 Bald', '6 Suchaufträge', 'MENU Menü', and 'EXIT Beenden'. The 'SmartEPGvu+' logo is in the bottom right corner.

Icon	Day	Time	Title	Duration	Status	Length
1 HD	Mo 07.03	18:45 - 19:55	Morden im Norden (121) - Liebeslügen	70'	Red	70'
HD	Mo 07.03	20:09 - 21:40	All Rise - Die Richterin - Chasing Waterfalls, Drama-Serie, USA 2021, FSK: ab 12	90'	Red	90'
HD	Mo 07.03	21:05 - 22:35	All Rise - Die Richterin - Das einsame Mädchen, Drama-Serie, USA 2021, FSK: ab 12	90'	Red	90'
HD	Mo 07.03	22:00 - 23:31	All Rise - Die Richterin - Das Idol, Drama-Serie, USA 2021, FSK: ab 12	90'	Red	90'
HD	Di 08.03	06:00 - 06:01	SmartEPGvu+ - Plugin		Blue	
HD	Di 08.03	20:09 - 21:45	Navy CIS - Der Soldat und die Dame	96'	Yellow	96'
HD	Di 08.03	20:25 - 21:59	Navy CIS - Der Soldat und die Dame	93'	Red	93'
HD	Di 08.03	21:10 - 22:23	Navy CIS: L.A. - Verbrannt	72'	Yellow	72'
HD	Di 08.03	21:24 - 22:35	Navy CIS: L.A. - Verbrannt	71'	Red	71'
HD	Di 08.03	22:13 - 23:21	Navy CIS: L.A. - Zwei Igors, Crime-Serie, USA 2021, FSK: ab 12	68'	Yellow	68'
HD	Di 08.03	22:25 - 23:30	Navy CIS: L.A. - Zwei Igors, Crime-Serie, USA 2021, FSK: ab 12	65'	Red	65'
HD	Do 10.03	20:10 - 22:15	Der Bergdoktor - Was bleibt	125'	Red	125'
HD	Fr 11.03	20:10 - 21:25	Der Staatsanwalt - Die letzte Absage	75'	Red	75'

- Wählt man die Option „Timer“, wird nur dieser Timer geblockt, eine erneute Aufnahme ist möglich, wenn die Sendung wiederholt wird.
- Wählt man die Option „Episode“, wird diese und alle zukünftigen Wiederholungen dieser Episode geblockt und nicht aufgenommen.
- Wählt man „Suche“, kann der Suchtimer bearbeitet werden. Die Suche wird [HIER](#) näher erläutert.



Wenn das Blocken einer Episode automatisch erfolgen soll, dann muss der **Modus der Suche** dieser Sendung auf „Serie“ und nicht „Alles“ umgestellt werden.

Anzeige der Laufzeit einer Aufnahme

Die Laufzeit bei laufenden Timern wird rechts von der Aufnahme angezeigt.

hr HD

Sa 16.04

Ostwind - Aufbruch nach Ora - Spielfilm Deutschland 2017

13:56 - 14:30

0/33'

RTL HD

Sa 16.04

Die Schnäppchenhäuser - Der Traum vom Eigenheim

15:08 - 16:45

97'

RTL HD

Sa 16.04

Two and a Half Men - S11E05 - Alan Harper, Frauenbeglucker

16:01 - 16:39

37'

RTL HD

Sa 16.04

Die Schnäppchenhäuser - Der Traum vom Eigenheim

16:10 - 17:46

96'

RTL HD

Sa 16.04

Two and a Half Men - S11E06 - Wonder Woman

16:29 - 17:06

37'

31

Sa 16.04

VPS - Plugin

17:50 - 17:51

2DF

Sa 16.04

SOKO Wien - S11E03 - Gewissenlos

18:00 - 19:05

65'

31

So 17.04

SmartEPGvu+ - Plugin

06:00 - 06:01

31

So 17.04

Image-Sicherung

08:05 - 08:06

RTL HD

Di 19.04

Two and a Half Men - S11E06 - Wonder Woman

07:07 - 07:43

36'

hr HD

Di 19.04

In aller Freundschaft - Die jungen Ärzte - S06E36 - Irrwege

12:45 - 13:45

60'

RTL HD

Di 19.04

Two and a Half Men - S06E08 - Pinocchios Mund

13:40 - 14:18

38'

RTL HD

Di 19.04

Two and a Half Men - S06E09 - Mali-Buh

14:08 - 14:46

38'

Neuer Timer

Filter umschalten

Timer blocken

R->P->M

Timer löschen

EPG Info

Zum Event im Guide

AUDIO Zu FileDB wechseln

OK Timer bearbeiten

1 Guide

2 Übersicht

3 Grid

4 Bald

6 Suchaufträge

9 SmartFiler

MENU Menü

EXIT Beenden

SmartEPGvu+

From:

<https://www.nayal.de/> -

Permanent link:

<https://www.nayal.de/doku.php/sicht5>

Last update: **2026/01/04 18:17**

