

Inhaltsverzeichnis

Timer-Symbole, Typen & Farben

3

Timer-Symbole

3

Erläuterung der Symbole

3

Timer-Typen

4

Timer-Farben

5

Timer-Zusatzinformation

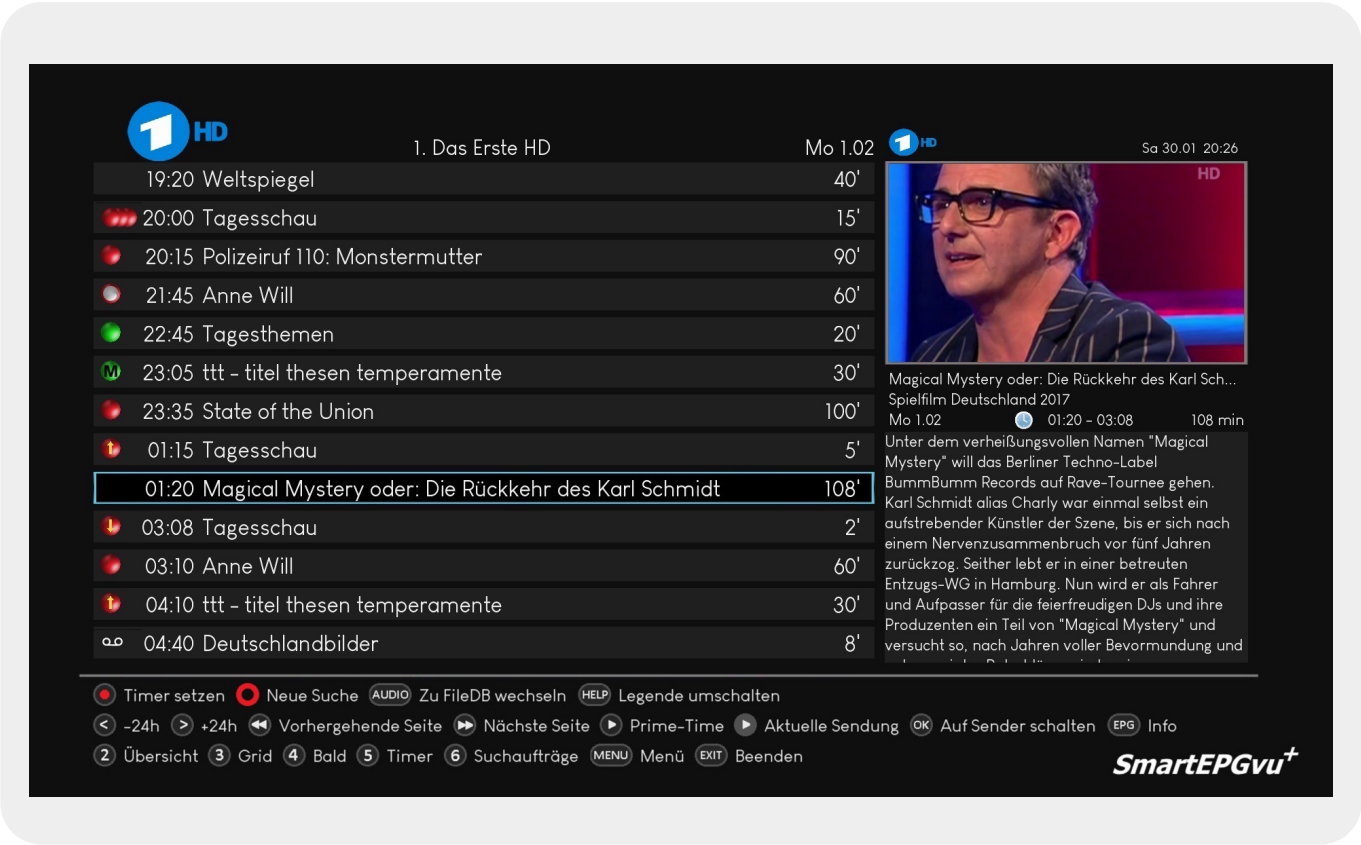
6

Timer-Symbole, Typen & Farben

Timer-Symbole














Je nach Sicht ([Guide](#) - [Overview](#) - [Timer-Liste](#) - [Suchaufträge](#)) werden verschiedene Symbole dargestellt.

Das folgende Bild zeigt z.B. die Timer-Symbole der [Guide-Sicht](#).




Erläuterung der Symbole

	Suchaufträge: Aktiver Suchauftrag im Serienmodus Timer: aktiver Timer, der eine Wiederholung eines anderen Timers, oder einer bereits aufgenommen Sendung anzeigt.
	Suchaufträge: Aktiver Suchauftrag Timer: Aktiver R-Timer eines Suchauftrages
	Geblockter Suchauftrag oder geblockter Timer eines Suchauftrages
	Geblockter R-Timer eines Suchauftrages (Wiederholung eines anderen Timers)
	Aktiver R-Timer
	Sich wiederholdender manueller Timer eines früheren Timers. Der Timer wird NICHT geblockt.

	Teil des vorigen Timers (Sicht 1)
	Teil des nachfolgenden Timers (Sicht 1)
	Teil des vorigen Timers (Sicht 2)
	Teil des nachfolgenden Timers (Sicht 2)
	Geblockter manuelle Aufnahme-Timer
	Aktiver Umschalttimer (P-Timer)
	Aktiver Erinnerungstimer (M-Timer)
	SmartEPGvu+ oder Plugin Timer. Zu dieser Zeit wird der EPG Scan bzw. ein Plugin eine Aufgabe starten
	Konflikt verursachender Timer
	Lost-Event-Timer, ist ein Timer der auf eine Sendung zeigt die im EPG nicht mehr existiert. z.B. wenn durch die Suche ein Timer programmiert wird, der Sender später aber sein Programm umstellt, und die Sendung rauswirft.
	Sendung wurde bereits aufgenommen
	Die Aufnahme war erfolgreich und ist für Serienaufnahmen gesperrt.
	Die Aufnahme ist für Aufnahmen freigegeben.

Timer-Typen


Nachfolgend die Erläuterung für die verschiedenen Timer-Typen  R->P->M , die in den Sichten vorkommen, und durch mehrmaliges drücken der *Pause* Taste ausgewählt werden können.

R:



Diese Timer nehmen die programmierte Sendung auf.

P:

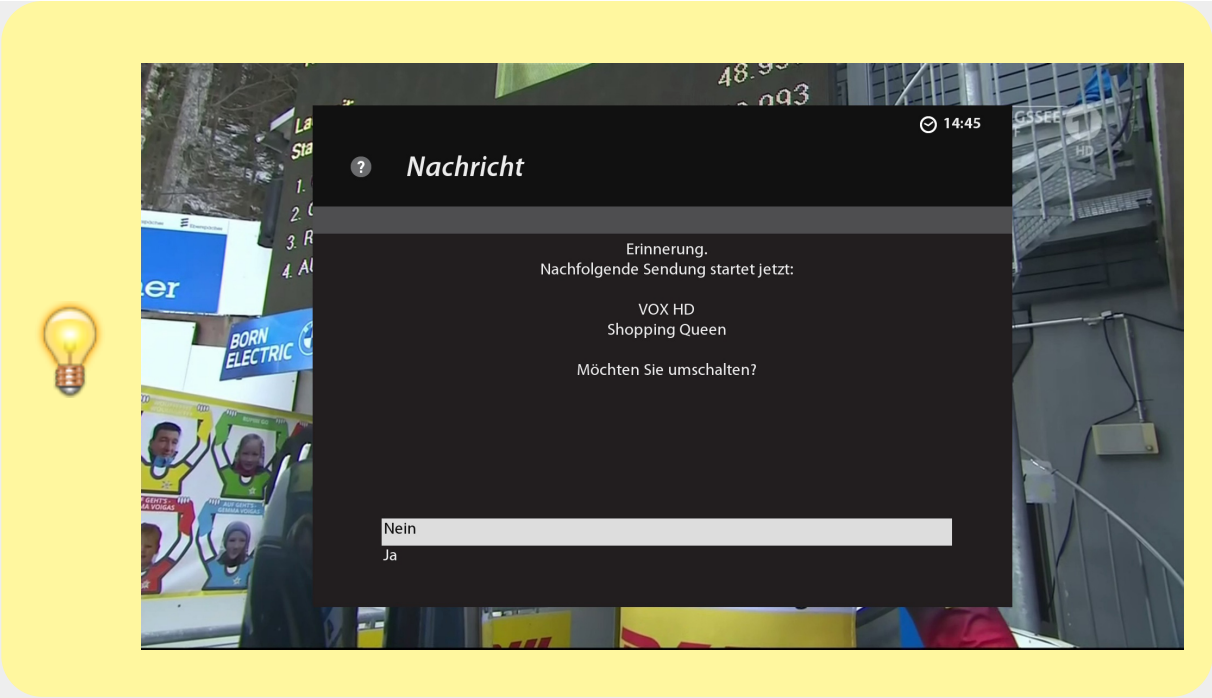


Diese Timer nehmen die programmierte Sendung nicht auf, schalten jedoch zur Startzeit auf den jeweiligen Sender um.

M:



Diese Timer lösen keine Aufnahme aus, sondern markieren eine Sendung nur. M-Timer sind Erinnerungstimer, und erinnern durch ein eingeblendetes Fenster an den Start der Sendung. Dabei wird abgefragt, ob man Umschalten möchte.



Timer-Farben

In dieser Ansicht sind die verschiedene Picons und die unterschiedlichen Timer-Symbole, auch für den Scan-Timer von *SmartEPGvu+* und für die *Image-Sicherung* Aufgabe dargestellt.

Timer-Liste

1/25

	Sa 27.02	Inga Lindström: Der Traum vom Siljansee - Liebesgeschichte aus Schweden	13:40 - 15:10		90'
	Sa 27.02	Life - Menschen, Momente, Geschichten	19:59 - 20:15		15'
	Sa 27.02	Auf Streife - Die Spezialisten - Scripted Reality, D 2018	19:59 - 19:56		-3'
	Sa 27.02	Burger-Alarm - Der Siegeszug des Hamburgers	20:07 - 21:03		56.0'
	So 28.02	SmartEPGvu+ - Plugin	06:00 - 06:01		
	So 28.02	Image-Sicherung	08:05 - 08:06		
	So 28.02	RTL Aktuell	18:45 - 19:03		18.0'
	Mo 01.03	SOKO Potsdam - Du bist schuld	18:00 - 19:00		60.0'
	Mo 01.03	RTL Aktuell	18:45 - 19:03		18.0'
	Mo 01.03	Morden im Norden (111) - Alte Heimat	18:50 - 19:45		55.0'
	Mo 01.03	Gute Zeiten, schlechte Zeiten - Folge 7206	19:40 - 20:15		35.0'
	Di 02.03	SOKO Hamburg - Tod an der Alster	18:00 - 19:00		60.0'
	Di 02.03	RTL Aktuell	18:45 - 19:03		18.0'

Filter umschalten

Neuer Timer

Timer blocken

R->P->M

Timer löschen

Info

Zum Event im Guide

Timer bearbeiten

Guide

Übersicht

Suchaufträge

Menü


Beenden

SmartEPGvu+

Orange	Aktuell laufende Aufnahmen
Hellgrün	Timer, die heute laufen

Dunkelgrün	Timer, die noch nicht bestätigt wurden *
Hellgelb	Timer, die morgen laufen
Weiß	Timer, die demnächst laufen
Grau	Timer, die keine Aktion auslösen (z.B. geblockte Timer)

* Wird der Timer nicht bestätigt, wird die Sendung trotzdem aufgenommen. Die Timer-Farbe bleibt dann Dunkelgrün.

Wenn der Timer mit  bestätigt wird, passt sich die Farbe dem Zeitpunkt der geplanten Aufnahme an.

Timer-Zusatzinformation


Timer erhalten das Wiederholungs-Icon, nicht nur, wenn ein früherer Timer auf die gleiche Sendung zeigt, sondern auch, wenn die FileDB die gleiche Sendung als erfolgreich aufgenommen enthält

Die Suche blockt Timer, wenn die zugehörige Sendung als bereits aufgenommen in der FileDB eingetragen ist.

Führt ein Serientimer zu einer erfolgreichen Aufnahme, werden alle zukünftigen Timer geblockt.

Wenn in der [Plugins In Timer-Sicht](#) - **Alle** gewählt wurde, erscheint ein Kalendersymbol  vor einem Timer in der Timerliste und ein Satellitensymbol  für den geplanten SmartEPGvu+ scan.

Dieses Satellitensymbol erscheint auch wenn **Nur SmartEPGvu+** eingestellt wurde.



From:
<https://naya1.de/> -

Permanent link:
<https://naya1.de/doku.php/timersymbole>

Last update: **2024/01/14 19:39**

